



UNIVERSITÀ
CATTOLICA
del Sacro Cuore

Il sistema scolastico e formativo nel Comune di Cremona

Rapporto anno scolastico 2023-2024

A cura di P. Triani C. Lisimberti, G.L. Battilocchi

UNIVERSITA' CATTOLICA DEL SACRO CUORE

Marzo 2024

Un lavoro collaborativo

- Un lavoro frutto della collaborazione tra: Comune di Cremona, Provincia di Cremona, Ufficio Scolastico Territoriale di Cremona, Autonomie Scolastiche, realtà del Terzo settore.
- Oltre 90 pagine di testo;
- Più di 80 tabelle
- 12 figure.
- Le fonti del Rapporto sono principalmente i dati 22-23 e 23-24 forniti dalle autonomie scolastiche, attraverso la collaborazione interistituzionale.

La struttura del Report

Come nell'anno precedente il Report è strutturato in tre parti:

Prima parte: Uno sguardo complessivo sulla popolazione scolastica e l'offerta formativa

Seconda parte: Approfondimenti specifici

Terza parte: L'orizzonte dell'alleanza educativa

Aspetti nuovi presi in considerazione:

- Gli studenti con cittadinanza italiana nati in Italia
- Il numero di piani di studio personalizzati
- I percorsi personalizzati degli atleti ad alto livello
- La richiesta di iscrizione alle scuole durante l'anno scolastico

Dinamiche demografiche cittadine al 1 gennaio 2023 (Fonti Istat)

Popolazione complessiva

- Abitanti: 70845 (stabile rispetto al 2022)
- Abitanti con cittadinanza non italiana: 10945 (15,52%)

Popolazione 0-17 anni

- Minori complessivi: **9921** (nel 2022 erano **10086**)
- Minori con cittadinanza non italiana: 2456 (**24,76%**)

-
- Si registra **una diminuzione piuttosto significativa della popolazione di minore età**, che dal 2010 si attestava stabilmente sopra le 10000 unità.


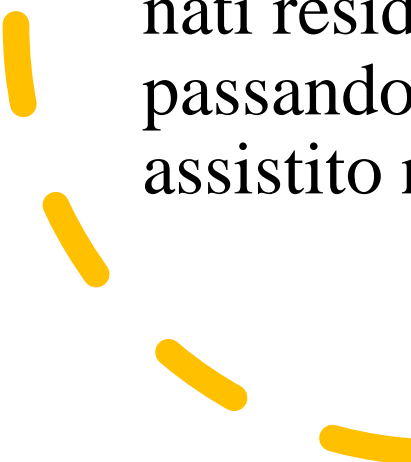
Il calo della componente di cittadinanza italiana, peraltro, **non risulta più compensato dall'incremento dei minori stranieri** registrato nel corso degli ultimi due decenni.

Tasso di natalità comunale e provinciale in forte calo anche rispetto al livello regionale:

- Comune di Cremona: - 6,62%

- Provincia di Cremona: - 5,92%

- Regione Lombardia: - 2,08%

- 
- La tendenza demografica presenta notevoli ricadute nel breve e medio termine sul dimensionamento complessivo del sistema scolastico e formativo della città di Cremona.
 - **La contrazione** del bacino degli utenti potenziali dei servizi educativi per la prima infanzia, ad esempio, **non mostra segnali di arresto**: i nati residenti nell'ultimo triennio scendono infatti ulteriormente passando a 1340, dopo il drastico calo da 1511 a 1368 unità cui si è assistito nell'anno scolastico 2022/23.
- 

La popolazione scolastica cittadina

Tabella 3: Istituti scolastici del Comune di Cremona e studenti iscritti (aa.ss. 2022/23 - 2023/24)

	Numero di scuole	Alunni iscritti a inizio anno scolastico			
		2022/23	2023/24	Diff. 2023/24-2022/23 v.a.	Diff. 2023/24-2022/23 %
Scuole dell'infanzia	20	1516	1469	-47	-3,10
<i>di cui Paritarie Comunali</i>	9	733	709	-24	3,27
<i>di cui Statali</i>	6	428	396	-32	-7,48
<i>di cui altre Paritarie</i>	5	355	364	9	2,54
Scuole primarie	17	2937	2881	-56	-1,91
<i>di cui Statali</i>	14	2414	2.404	-10	-0,41
<i>di cui Paritarie</i>	3	523	477	-46	-8,80
Scuole Secondarie di I grado	6	2163	2166	3	0,14
<i>di cui Statali</i>	4	1837	1.843	6	0,33
<i>di cui Paritarie</i>	2	326	323	-3	-0,92
Scuole Secondarie di II grado	10	7755	7954	199	2,57
<i>di cui Statali</i>	8	7406	7604	198	2,67
<i>di cui Paritarie</i>	2	349	350	1	0,29
Totale alunni degli istituti scolastici		14371	14470	99	0,68
Centro Provinciale Istruzione Adulti (CPIA)	1	945	942	-3	-0,31
Totale	54	15316	15412	96	0,62

L'incremento complessivo della popolazione scolastica è interamente riconducibile alla crescita degli iscritti nelle scuole secondarie di II grado, di 199 unità, determinato a sua volta dal notevole aumento degli studenti non residenti nel Comune di Cremona (+421).

Gli iscritti risultano invece in calo nella scuola dell'infanzia e nella scuola primaria.

Tabella 4: Alunni con disabilità, con disturbi specifici dell'apprendimento e con cittadinanza non italiana (di cui nati in Italia) iscritti a.s.. 2023/24

Fonte: Servizio Politiche Educative Comune di Cremona 2023

	2023/24	Alunni con disabilità		Alunni con disturbi specifici dell'apprendimento		Alunni con cittadinanza non italiana		<i>di cui nati in Italia</i>	
		v.a	%	v.a	%	v.a.	%	v.a.	%
Scuole dell'infanzia	1469	50	3,40			447	30,43	407	27,71
<i>di cui Paritarie Comunali</i>	709	24	3,39			271	38,22	251	35,40
<i>di cui Statali</i>	396	11	2,78			137	34,60	119	30,05
<i>di cui altre Paritarie</i>	364	15	4,12			39	10,71	37	10,16
Scuole primarie	2881	210	7,29	25	0,87	832	28,88	688	23,88
<i>di cui Statali</i>	2404	197	8,19	18	0,75	813	33,82	672	27,95
<i>di cui Paritarie</i>	477	13	2,73	7	1,47	19	3,98	16	3,35
Scuole Secondarie di I grado	2166	153	7,06	160	7,39	497	22,95	400	18,47
<i>di cui Statali</i>	1843	138	7,49	128	6,95	488	26,48	394	21,38
<i>di cui Paritarie</i>	323	15	4,64	32	9,91	9	2,79	6	1,86
Scuole Secondarie di II grado	7954	300	3,77	474	5,96	1312	16,49	825	10,37
<i>di cui Statali</i>	7604	291	3,83	446	5,86	300	17,10	817	10,74
<i>di cui Paritarie</i>	350	9	2,57	28	8,00	12	3,43	8	2,29
Totale	14470	713	4,93	659	4,55	3088	21,34	2320	16,03

- I dati fanno emergere **il profilo marcatamente multiculturale** del sistema scolastico della città di Cremona, che si caratterizza per l'elevata incidenza complessiva di studenti stranieri, con un valore (21,34%) più che doppio di quello registrato su scala nazionale e superiore anche a quello della regione Lombardia.

I servizi educativi per la prima
infanzia


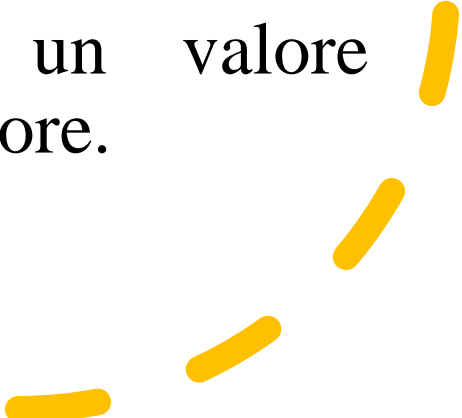
- 
- Il tasso di copertura per il Comune di Cremona, determinato mettendo in rapporto la ricettività base e l'utenza potenziale del territorio comunale, che consta per l'anno educativo di 1340 bambini di età compresa tra 0 e 2 anni, si attesta al 41,42%, **facendo segnare un ulteriore avanzamento** rispetto al target fissato a livello comunitario: si consideri peraltro che l'Italia, ancora nel 2021, si attestava al 28% e anche la Lombardia faceva registrare un valore (31,3%) significativamente inferiore.
- 

Tabella 5: Unità di offerta del Comune di Cremona: ricettività e iscritti a.e. 2023/24

Tipologia	Numero unità di offerta	Numero di sezioni	Ricettività base a.e. 2023/24	Ricettività potenziale massima (fino a +20%)	Iscritti a.e. 2023/24
Asili Nido comunali	4	15	232	278	223
Asili Nido privati	15	26	294	352	339
<u>Micro nidi privati</u>	3	4	29	29	35
Totale	22	45	555	659	597

Fonte: Servizio Politiche Educative Comune di Cremona 2023



Le scuole dell'infanzia



- 
- Il totale degli iscritti nell'anno scolastico 2023/2024 è di 1469 bambini.
 - Si registra quindi un calo di 47 unità rispetto all'anno scolastico precedente, sostanzialmente sovrapponibile a quello dell'utenza potenziale massima, costituita dai residenti in età compresa fra 3 e 5 anni, che passa da 1605 a 1559 bambini.
- 

Tabella 8.1: Alunni iscritti nelle Scuole dell'infanzia a.s. 2023/24, Cremona

Presenza di alunni con disabilità e con cittadinanza non italiana nelle scuole statali, comunali e paritarie private

	Scuole	Sezioni	Iscritti		Iscritti con disabilità		Iscritti con cittadinanza non italiana	
			v.a.	%	v.a.	%	v.a.	%
Scuole statali	6	18	396	100	11	2,78	137	34,60
Scuole Paritarie Comunali	9	29	709	100	24	3,39	271	38,22
Scuole altre Paritarie	5	14	364	100	15	4,12	39	10,71
Totale	20	61	1469	100	50	3,40	447	30,43

Fonte: Elaborazione su dati del Servizio Politiche educative Comune di Cremona 2023

La scuola primaria

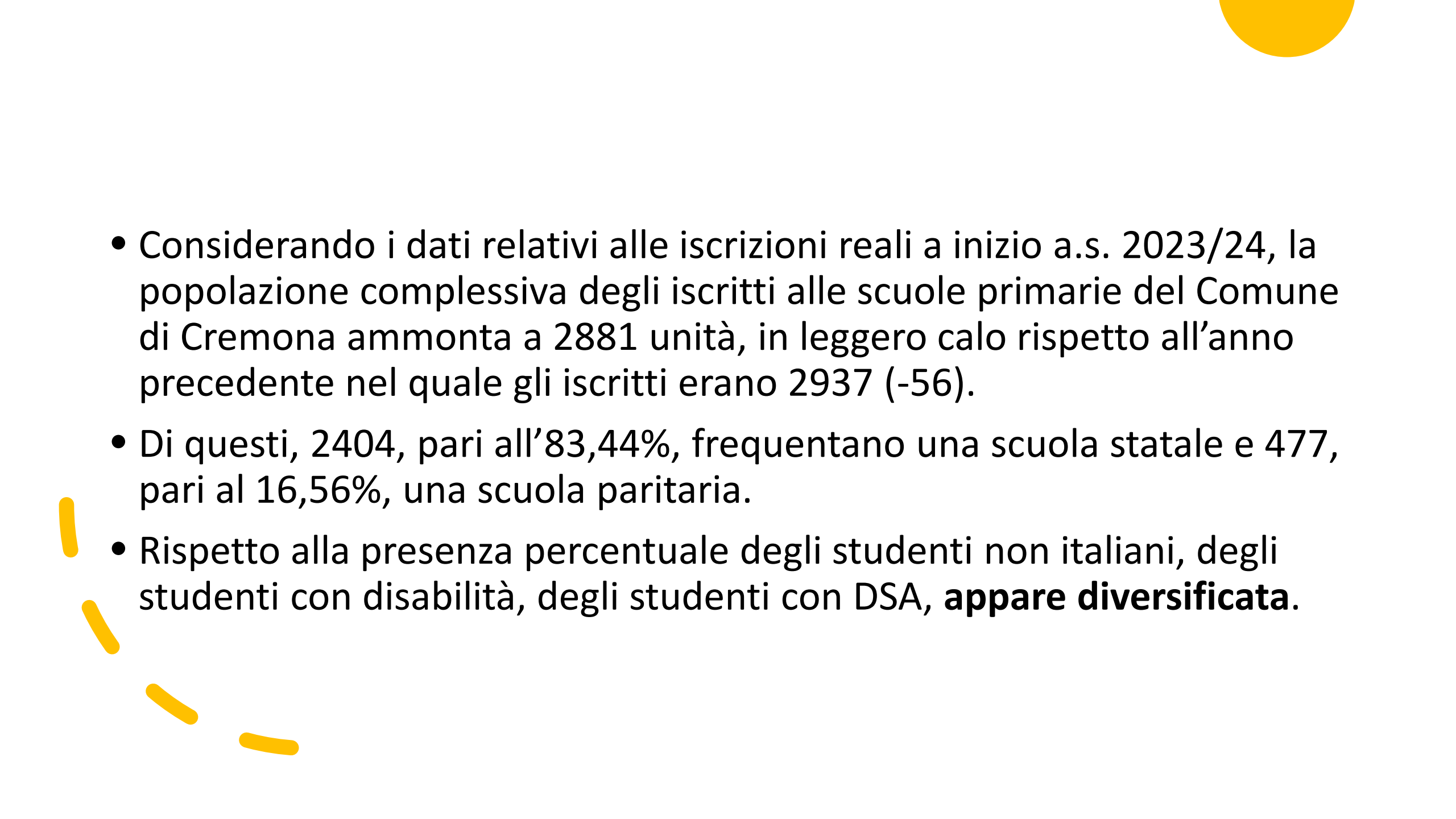
- 
- Considerando i dati relativi alle iscrizioni reali a inizio a.s. 2023/24, la popolazione complessiva degli iscritti alle scuole primarie del Comune di Cremona ammonta a 2881 unità, in leggero calo rispetto all'anno precedente nel quale gli iscritti erano 2937 (-56).
 - Di questi, 2404, pari all'83,44%, frequentano una scuola statale e 477, pari al 16,56%, una scuola paritaria.
 - Rispetto alla presenza percentuale degli studenti non italiani, degli studenti con disabilità, degli studenti con DSA, **appare diversificata.**

Tabella 16: Alunni con cittadinanza non italiana, con disabilità e DSA scuole primarie statali e paritarie a.s. 2023/24

* la percentuale è stata calcolata sul totale di alunni di III; IV e V (n=1975).

Fonte: Servizio Politiche Educative Comune di Cremona 2023

		tot. plesso	di cui con cittadinanza non italiana	% con cittadinanza non italiana	di cui con disabilità	% con disabilità	di cui DSA	% DSA (III; IV; V)*
Comprensivo Cremona 1	Trento Triste	235	45	19,15 %	11	4,68%	2	1,41%
	S. Ambrogio	108	46	42,59%	6	5,56 %	1	1,52%
	Boschetto	103	6	5,83%	4	3,89%	0	0,00%
	Miglioli	95	61	64,21%	13	13,68%	0	0,00%
	Capra Plasio	242	50	20,66%	11	4,55%	2	1,32%
Comprensivo Cremona 2	Bissolati	225	84	37,33%	13	5,78%	0	0,00%
	Monteverdi	213	77	36,15 %	15	7,04%	3	2,40%
Comprensivo Cremona 3	Realdo Colombo	197	91	46,19%	18	9,14%	2	1,64%
Comprensivo Cremona 4	Don Mazzolari	266	54	20,30 %	21	7,89%	3	1,78%
	B.M. Visconti	258	110	42,64%	35	13,57%	4	2,47%
Comprensivo Cremona 5	Stradivari	206	87	42,23%	25	12,14%	0	0,00%
	Manzoni	208	92	44,23%	21	10,10%	1	0,80%
	Cavatigozzi	48	10	20,83%	4	8,33%	0	0,00%
		2.404	813	33,82%	197	8,19%	18	1,21%
Scuola primaria paritaria “Beata Vergine”		164	2	1,22%	2	1,22%	2	1,84 %
Scuola primaria paritaria “Sacra Famiglia”		211	11	5,21%	6	2,84%	5	3,85%
Scuola primaria paritaria “M. Canossa”		102	6	5,88%	5	4,90%	0	0,00%
Totale paritarie		477	19	3,98%	13	2,73%	7	2,24%
Totale generale		2.881	832	28,88%	210	7,29%	25	1,39%

Tabella 18: Alunni primaria con cittadinanza non italiana residenti e iscritti per bacino d'utenza IC a.s. 2022/23

		Ripartizione alunni primaria con cittadinanza non italiana*		Ripartizione residenti stranieri 6-9 anni	
		v.a	%	v.a	%
Comprensivo Cremona 1	Trento Trieste	45	5,41%	27	4,55%
	S. Ambrogio	46	5,53%	46	7,74%
	Boschetto	6	0,72%	4	0,67%
	Miglioli	61	7,33%	38	6,40%
	Capra Plasio	50	6,01%	39	6,57%
Comprensivo Cremona 2	Bissolati	84	10,10%	61	10,27%
	Monteverdi	77	9,25%	58	9,76%
Comprensivo Cremona 3	Realdo Colombo	91	10,94%	46	7,74%
Comprensivo Cremona 4	Don Mazzolari	54	6,49%	49	8,25%
	B.M. Visconti	110	13,22%	84	14,14%
Comprensivo Cremona 5	Stradivari	87	10,46%	61	10,27%
	Manzoni	92	11,06%	64	10,77%
	Cavatigozzi	10	1,20%	17	2,86%
Totale statali		813	97,72%	594	100,00%
Totale paritarie		19	2,28%	-	-
Totale generale		832	100,00%	594	100,0%

La scuola secondaria di primo grado

-
- Le iscrizioni 23/24 nella scuola secondaria di primo grado sono 2166, stabili rispetto al 22/23 (+3).
 - L'andamento delle iscrizioni è però eterogeneo nei diversi istituti.
 - Ugualmente eterogenea risulta la presenza percentuale degli studenti con cittadinanza non italiana nei diversi Istituti comprensivi.
 - Più omogenea è la presenza degli studenti con disabilità e degli studenti con DSA.

Tabella 22: Alunni con cittadinanza non italiana, con disabilità e DSA scuole secondarie di I grado statali e paritarie a.s. 2023/24

		totale plesso	di cui con cittadinanza non italiana	% con cittadinanza non italiana	di cui con disabilità	% con disabilità	di cui DSA	% DSA
		v.a.	v.a.	%	v.a.	%	v.a.	%
Comprensivo Cremona 1	A. Campi	440	120	27,27%	33	7,50%	28	6,36%
Comprensivo Cremona 2	Virgilio	557	142	25,49%	44	7,90%	36	6,46%
Comprensivo Cremona 3	M. G. Vida	371	145	39,08%	28	7,55%	32	8,63%
Comprensivo Cremona 4	A. Frank	475	81	17,05%	33	6,95%	32	6,74%
Totale statali		1843	488	26,48%	138	7,49%	128	6,95%
Scuola sec. I grado paritaria “Beata Vergine”		152	5	3,29%	3	1,97%	15	9,87%
Scuola sec I grado paritaria “Sacra Famiglia”		171	4	2,34%	12	7,02%	17	9,94%
Totale paritarie		323	9	2,79%	15	4,64%	32	9,91%
Totale generale		2166	497	22,95%	153	7,06%	160	7,39%

La scuola secondaria di secondo grado

-
- Gli iscritti risultano in crescita (principalmente grazie agli studenti residenti fuori dal comune).
 - Nel 23/34 sono cresciuti gli studenti negli istituti professionali (+ 116); i licei (+ 43); gli istituti tecnici (+ 40).
 - La presenza percentuale degli studenti non italiani, degli studenti con disabilità e degli studenti con DSA cresce progressivamente dai Licei agli Istituti professionali.

Figura 3, Iscritti alle scuole secondarie di II grado del Comune di Cremona per tipologia di percorso – confronto aa.ss. 2022/2023 – 2023/2024

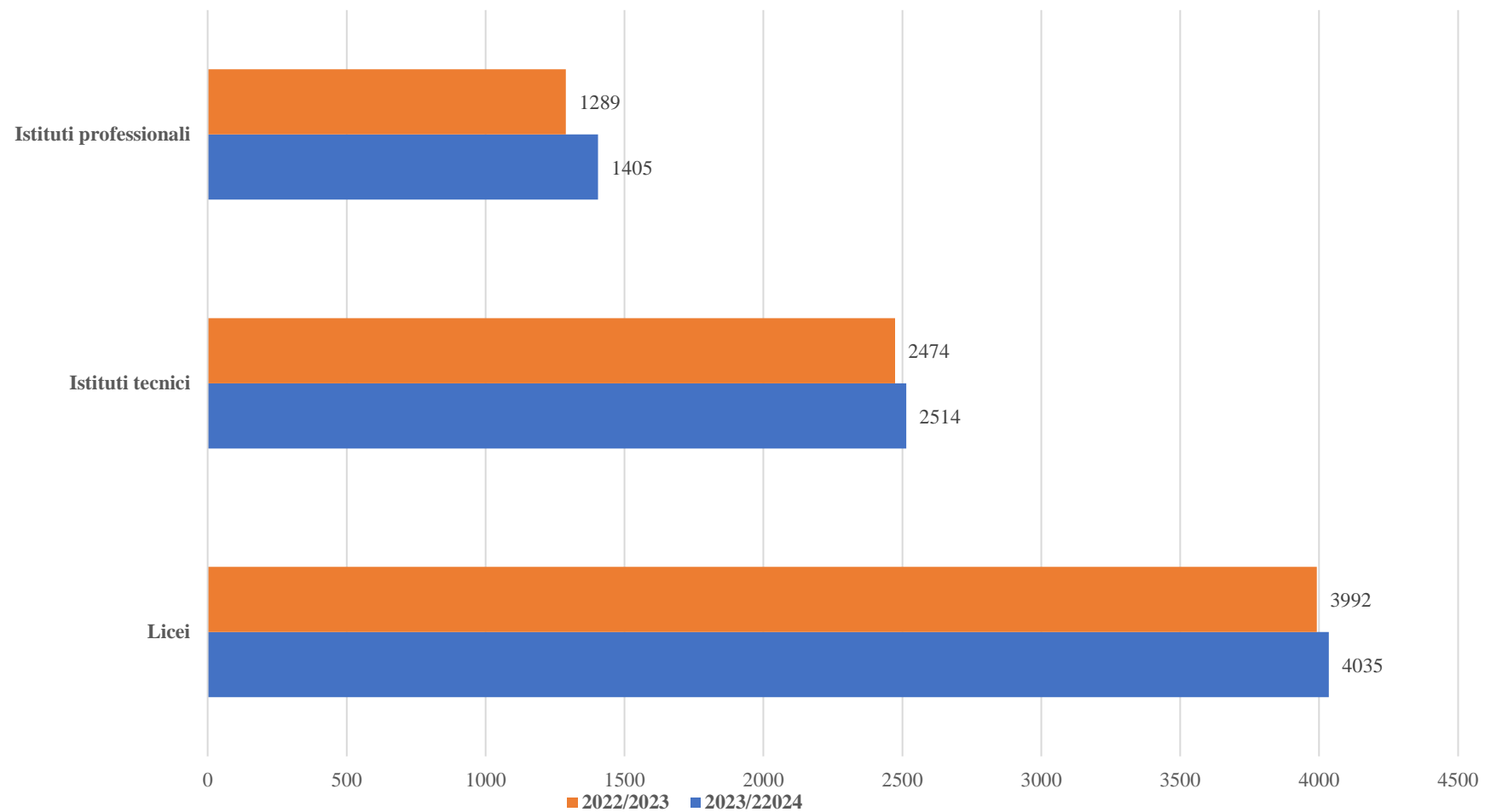


Tabella 25: Iscritti alle Scuole secondarie di II grado per tipologia di percorso, in Italia, Lombardia e nel Comune di Cremona a.s. 2023/24

	Comune di Cremona * Scuole statali e paritarie		Comune di Cremona * Scuole statali		Lombardia ** Scuole statali		Italia ** Scuole statali	
	v.a.	%	v.a.	%	v.a.	%	v.a.	%
Licei	4035	50,73	3685	48,46	186972	47,62	1351309	51,34
Istituti tecnici	2514	31,61	2514	33,06	141806	36,12	835164	31,73
Istituti professionali	1405	17,66	1405	18,48	63865	16,27	445406	16,92
Totale	7954	100,00	7604,00	100,00	392643	100,00	2631879	100,00

Fonti: * Elaborazione su dati del Servizio Politiche educative Comune di Cremona 2023 ** MIM - Direzione Generale per i sistemi informativi e la statistica - Ufficio di Statistica

Tabella 26: Iscritti alle scuole secondarie di II grado con disabilità, con disturbi specifici dell'apprendimento e con cittadinanza non italiana nei diversi percorsi di studio, a.s. 2023/24

+

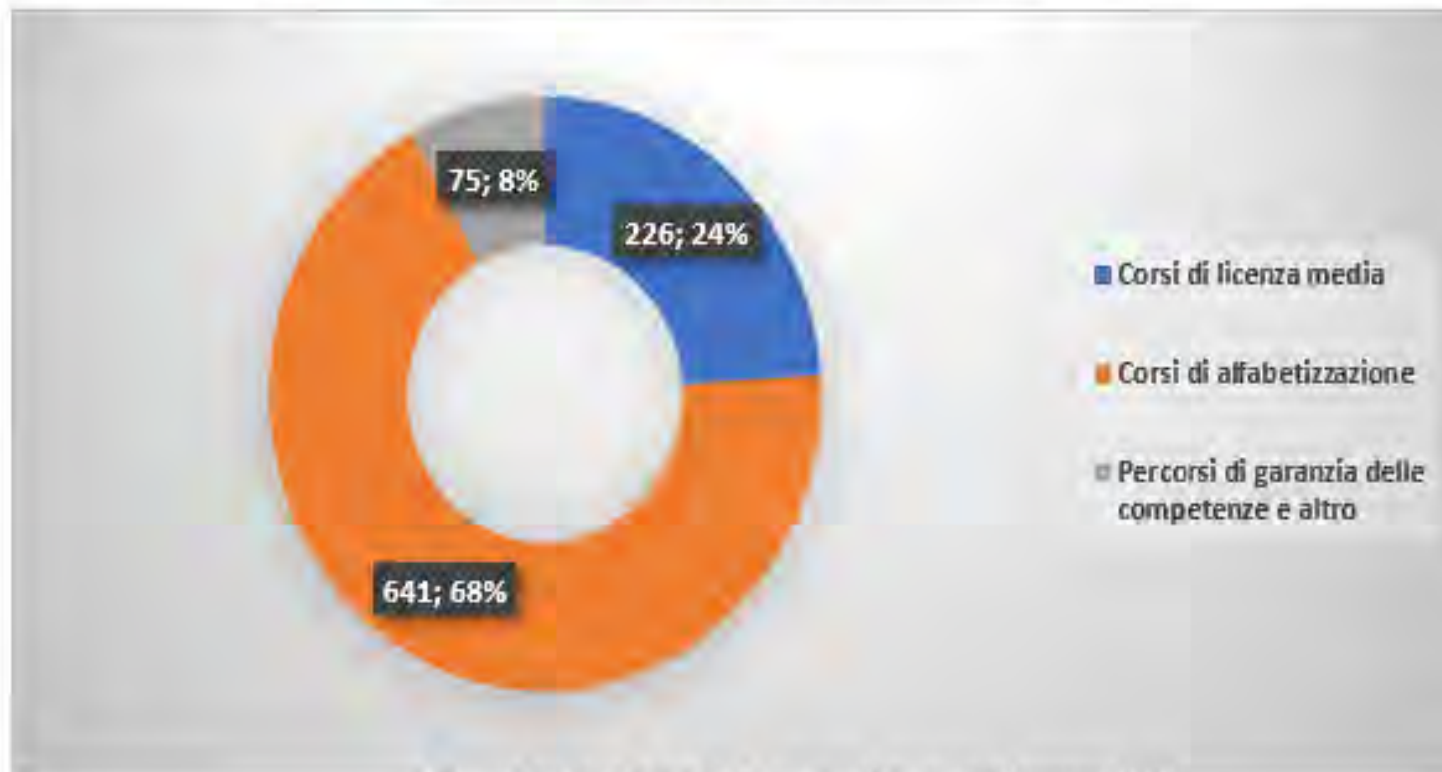
	Iscritti		Iscritti con disabilità		Iscritti con disturbi specifici dell'apprendimento		Iscritti con cittadinanza non italiana	
	v.a.	%	v.a.	%	v.a.	%	v.a.	%
Licei	4035	50,73	79	1,96	180	4,46	401	9,94
Istituti tecnici	2514	31,61	76	3,02	160	6,36	495	19,69
Istituti professionali	1405	17,66	145	10,32	134	9,54	416	29,61
Totale	7954	100	300	3,77	474	5,96	1312	16,49

Fonte: Servizio Politiche Educative Comune di Cremona 2023

□

CPIA di Cremona

Figura 5: Iscritti ai corsi realizzati dal CPIA (Sede di Cremona e Casa Circondariale) a.s. 2023/24



Fonte: Servizio Politiche Educative Comune di Cremona 2023

- I corsi attivati dal CPIA nella città di Cremona ha interessato nel 2022-2023: **942 iscritti** (corsi di primo e secondo livello; corsi di alfabetizzazione; percorsi di garanzia delle competenze).

I centri di formazione professionale

- Nell'anno scolastico 2023-24 il numero complessivo degli iscritti (esclusi gli iscritti al percorso presso l'I.I.S Stradivari) è di 704.
- Particolarmente numerosa è la presenza di studenti con certificazione di disabilità, che si attesta a poco più del 12% sia nei percorsi triennali sia in quelli della quarta annualità; elevata è altresì la quota degli iscritti di cittadinanza non italiana nei percorsi di qualifica, superando il 30% del totale dei corsisti.

Tabella 33: Confronto dell'offerta complessiva di percorsi IeFP del Comune di Cremona (2022/23 – 2023/24)



	Anno formativo		diff. 23/24-22/23
	2022/23	2023/24	
Totale Iscritti ai percorsi <u>IeFP</u>	739	723	-15
Totale Corsi triennali	623	618	-5
Percorso di qualifica c/o I.I.S. Stradivari	35	19	-15
Percorsi di qualifica Centri di Formazione professionale	623	618	-5
<u>I annualità</u>	220	228	8
<i>di cui disabili certificati</i>	<i>28</i>	<i>24</i>	<i>-4</i>
<i>di cui con cittadinanza non italiana</i>	<i>89</i>	<i>86</i>	<i>-3</i>
<u>II annualità</u>	218	203	-15
<i>di cui disabili certificati</i>	<i>31</i>	<i>28</i>	<i>-3</i>
<i>di cui con cittadinanza non italiana</i>	<i>72</i>	<i>51</i>	<i>-21</i>
<u>III annualità</u>	185	187	2
<i>di cui disabili certificati</i>	<i>24</i>	<i>25</i>	<i>1</i>
<i>di cui con cittadinanza non italiana</i>	<i>51</i>	<i>55</i>	<i>4</i>
Percorsi per il diploma <u>IV annualità</u>	81	86	5
<i>di cui disabili certificati</i>	<i>5</i>	<i>11</i>	<i>6</i>
<i>di cui con cittadinanza non italiana</i>	<i>18</i>	<i>15</i>	<i>-3</i>

Fonte: Provincia di Cremona – Dati e ricerche 2022 e 2023




Tabella 38: Andamento degli iscritti nelle sedi universitarie, Provincia di Cremona, dall'a.a.2018/19 all'a.a.2022/23

UNIVERSITA'	2018/19	2019/20	2020/21	2021/22	2022/23	Var. ultimo anno	Var. %
Politecnico di Milano	365	523	631	715	740	25	3,50%
Università Cattolica del Sacro Cuore	378	393	461	603	621	18	2,99%
Università degli studi di Pavia	471	477	537	561	558	-3	-0,53%
Università degli studi di Brescia	297	281	284	278	276	-2	-0,72%
ISSM Monteverdi di Cremona	84	68	74	94	99	5	5,32%
Università degli studi di Milano	81	73	67	72	79	7	9,72%
Totale	1.676	1.815	2.054	2.323	2.373	50	2,15%

Fonte: Provincia di Cremona – Ufficio Statistica 2023

Il sistema universitario cremonese



Seconda parte

Alcuni approfondimenti specifici

Tabella 40: Le province italiane con la percentuale più alta di alunni con cittadinanza non italiana a.s. 2020/21 e 2021/22

	% a.s. 2020/21	% a.s. 2021/22
Prato	28,0	27,7
Piacenza	23,8	24,2
Parma	19,9	19,9
Mantova	19,1	19,8
Cremona	19,3	19,7

Fonte: elaborazione su dati Ministero dell'istruzione e del merito - Ufficio di Statistica

Il contesto multiculturale

- **Nel 2023-24 la percentuale di studenti con cittadinanza non italiana nelle scuole di Cremona risulta al 21,34%.** La media è superiore a quella provinciale (che è comunque la quinta in Italia).
- **Oltre il 70% è nato in Italia.**
- La situazione nelle singole scuole è molto diversificata.

Tabella 43: numero e % studenti con cittadinanza non italiana e studenti con cittadinanza italiana nati in Italia, tutti gli ordini e i gradi, Comune di Cremona, a.s. 2023/24

	Numero complessivo alunni cit. non it.	Numero alunni cit. non it. nati in Italia	Percentuale di alunni con cit. non it. nati in Italia sul numero complessivo di alunni stranieri
Scuole dell'infanzia statali, comunali, altre paritarie e private	447	407	91,05
Scuole primarie statali e paritarie	832	688	82,69
Scuole secondarie 1° grado statali (no CPIA) e paritarie	497	400	80,48
Scuole secondarie secondo grado statali e paritarie	1312	825	62,88
Totale	3088	2320	75,12

Fonte Servizio politiche educative del Comune Cremona 2023

Le nazionalità più rappresentate

Tabella 52: Primi sei paesi di origine degli studenti non italiani di ogni ordine e grado, scuole di Cremona, anno scolastico 2022/23

Scuole dell'Infanzia		Scuole primarie		Scuole secondarie di primo grado		Scuole secondarie di secondo grado		Quadro complessivo	
Romania	155	Romania	220	Romania	151	Romania	257	Romania	783
Albania	64	Albania	114	Albania	85	<i>India</i>	255	Albania	385
Marocco	40	Marocco	103	Marocco	67	Marocco	174	Marocco	384
<i>Nigeria</i>	35	Egitto	30	<i>Costa d'avorio</i>	21	Albania	122	India	305
Cina	20	Cina	30	India	21	Egitto	77	Egitto	132
Egitto	18	<i>Tunisia</i>	28	<i>Tunisia</i>	19	<i>Tunisia</i>	41	Cina	120

Fonte: Rilevazioni dati generali Miur [Luglio 2023](#)

Tabella 53: Alunni iscritti alle scuole di ogni ordine e grado e % studenti con disabilità, Comune di Cremona, a.a.s.s. 2021/22 - 2023/24

	a.s. 2021/22 *		a.s. 2022/23 **		a.s. 2023/24 ***	
	Alunni iscritti	% con disabilità	Alunni iscritti	% con disabilità	Alunni iscritti	% con disabilità
Scuola dell'infanzia	1542	3,89	1516	3,56	1469	3,40
Scuola primaria	2990	6,32	2937	6,91	2881	7,29
Secondaria di primo grado	2220	5,32	2163	6,43	2166	7,39
Secondaria di secondo grado	7638	3,46	7755	3,64	7954	3,77
Totale	14390	4,5	14371	4,72	14470	4,92

Fonti: * Servizio Politiche Educative Comune di Cremona; ** Servizio Politiche Educative Comune di Cremona 2022; *** Servizio Politiche Educative Comune di Cremona 2023

Studenti con disabilità certificata

- Nel 2023-24 la percentuale degli studenti con disabilità nelle scuole italiane è del 4,32% e in quelle lombarde del 4,89%.
- Le scuole cremonesi sono in linea con la media regionale.

Gli studenti con disturbo specifico dell'apprendimento

- Gli ultimi dati nazionali (as. 21-22) indicavano una media nazionale al 5,4%.
- I dati cremonesi (a.s 23-24) indicano una media inferiore a quella nazionale e un leggero calo rispetto allo scorso anno.

Tabella 59: Percentuale studenti con DSA, scuole primarie e secondarie di I e II grado, Comune Cremona,
a.s. 20/21 – 21/22 – 22/23 – 23/24

	2020/21 *		2021/22*		2022/23**		2023/24 ***	
	v.a.	%	v.a.	%	v.a.	%	v.a.	%
Scuola primaria (tutte le classi)	92	3,01	22	0,74	42	1,43	25	0,87
Sec. I Grado	134	6,18	118	5,32	189	8,74	160	7,39
Sec II Grado	396	5,18	440	5,76	424	5,47	474	5,96
Totale	622	4,83	580	4,51	655	5,10	659	4,55

Fonti: * Servizio Politiche Educative Comune di Cremona; ** Servizio Politiche Educative Comune di Cremona 2022

*** Servizio Politiche Educative Comune di Cremona 2023.



Tabella 63: % piani di studio personalizzati, Scuola primaria e Scuola secondaria di primo e secondo grado, Italia, Lombardia, Comune di Cremona, a.s. 2022/23

	Scuola primaria	Scuola secondaria di I grado	Scuola secondaria di II grado
% Studenti con <u>Bes</u> Italia *	6,6	12,0	9,8
% Studenti con <u>Bes</u> Lombardia *	9,0	16,2	14,0
% Piani di studio personalizzati Cremona **	7,10	12,50	12,81

Fonti: * Istat; ** Servizio Politiche Educative Comune di Cremona 2023

I piani di studio personalizzati

- La percentuale dei **PDP formali** nelle scuole cremonesi è superiore alla media nazionale degli studenti con BES (eccetto gli studenti con disabilità), ma inferiore alla media lombarda.
- La percentuale è estremamente differenziata tra i singoli plessi scolastici.
- Nelle scuole cremonesi è attivo un solo PDP per alto potenziale cognitivo.

Tabella 68: % alunni con DSA e pdf formali attivati nelle scuole, per ordine e grado di scuola,
Comune di Cremona, a.s. 2022-2023

	% studenti con DSA	% PDP formalmente definiti
Scuole primarie	0,87	7,10
Scuole secondarie di primo grado	7,39	12,50
Scuole secondarie di secondo grado	5,96	12,81

Fonte: Servizio Politiche Educative Comune di Cremona 2023

Tabella 70: Valori assoluti e %studenti con percorsi personalizzati per atleti di alto livello scuole secondarie II grado per tipologia di scuola, Comune di Cremona, a.s. 2022/2023

	v.a studenti con percorsi personalizzati per atleti alto livello	% studenti con percorsi personalizzati per atleti alto livello
Licei	135	3,41
Istituti Professionali	4	0,31
Istituti Tecnici	54	2,25
Totali	193	2,52

Fonte: Servizio Politiche Educative Comune di Cremona 2023

Percorsi per atleti di alto livello

- Nelle scuole secondarie di secondo grado cremonesi questi percorsi interessano il 2,52% degli studenti.
- Nel 22/23 la percentuale nazionale era del 1,61% e quella lombarda del 1,54%
- Questi percorsi sono maggiormente presenti nei licei.

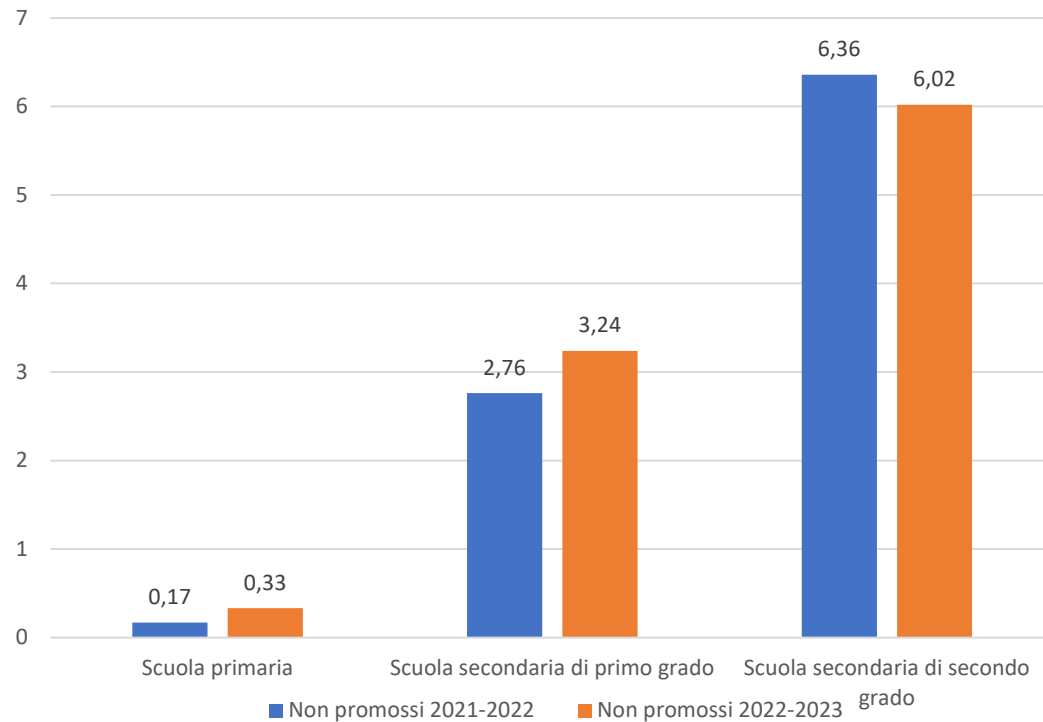
L'istruzione parentale

Tabella 71 : Alunni in istruzione parentale scuole primarie e secondarie Comune di Cremona, a.s. 2201/22; 2022/23; 2023/24

Fonte: Servizio Politiche educative Comune di Cremona 2022 e 2023

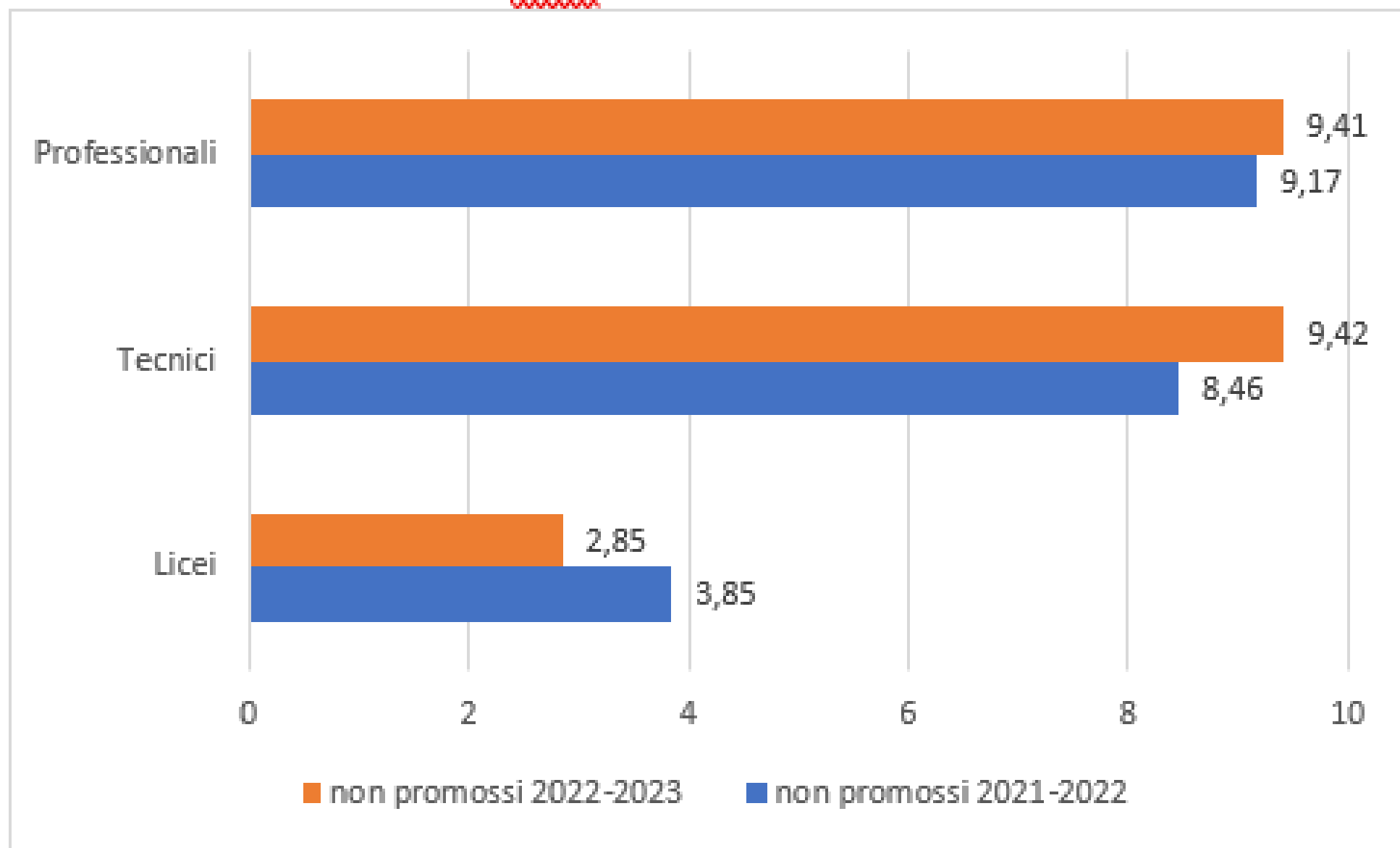
		Alunni in istruzione parentale a.s. 2021/22	Alunni in istruzione parentale a.s. 2022/23	Alunni in istruzione parentale a.s. 2023/24
Primarie				
	Statali	6	2	3
	Paritarie	0	0	0
Sec. I° grado				
	Statali	4	6	2
	Paritarie	1	0	0
Sec. II° grado				
	Statali	2	0	1
	Paritarie	0	0	0
Totali		13	8	6

Gli studenti non promossi



- Nel 22-23 a livello nazionale la percentuale di non promossi nella scuola secondaria di primo grado è stata circa dell'1,5% e nel secondo grado del 5,8%.
- Nelle scuole cremonesi la percentuale risulta superiore a quella nazionale (ma inferiore a quella lombarda).
- **La percentuale rispetto al 21-22 diminuisce nel secondo grado e cresce nel primo.**
- La percentuale tende a crescere in rapporto alla presenza degli studenti con cittadinanza non italiana.

Figura 12: % studente non promossi, Scuole secondarie di II° grado per tipologie di scuola, Comune di Cremona, aa.s.s. 2021/22 e 2022/23



Fonti: | Servizi Politiche Educative Comune di Cremona 2022; Servizi Politiche Educative Comune di Cremona 2023

Le situazioni di ritardo scolastico

Tabella 75: % alunni con percorso regolare e in ritardo, Scuole secondaria di secondo grado, totale e percorsi di studio, Comune di Cremona, a.s. 2022/23 *

	% Studenti regolari	%Studenti con ritardo di 1 anno	Studenti con ritardo di 2 o più anni	
Totale	85,81	11,90	2,40	100,00%
Licei	91,82	7,24	1,17	100,00%
Tecnici	83,12	14,37	2,50	100,00%
Professionali	65,12	27,04	7,83	100,00%

Fonte: Rilevazione dati generali MIUR Luglio 2023

*Nel conteggio non sono considerati i corsi serali e il percorso professionale di Liuteria. I dati del percorso professionale contengono anche i dati del Liceo Musicale dell'I.I.S. Stradivari.

Le segnalazioni di evasione scolastica

Tabella 76: Valori assoluti casi segnalati di evasione scolastica residenti Comune di Cremona, aa.ss 19/20; 20/21; 21/22, 22/23

Fonte: Servizi Politiche Educative Comune di Cremona 2022 e 2023

	2019/20	2020/21	2021/22	2022/2023
Primaria	9	20	21	18
Secondaria I° grado	16	26	21	13
Secondaria II° grado	2	2	2	4
Totali	27	48	44	35

Le azioni di contrasto alla dispersione attivate con il PNNR – Missione 4C1.1 Investimento 1.4

Sette istituti collocati nel territorio comunali coinvolti:

- IC 3;
- I.I.S: Anguissola, Einaudi; Ghisleri; Stanga; Stradivari; Torriani.

Per ognuna delle azioni la tabella successiva riporta il numero delle edizioni di ogni percorso che le scuole, in base al target attribuito dal Ministero, prevedono di attivare e i partecipanti che si intendono coinvolgere.

I numeri complessivi indicano un alto sforzo organizzativo ed educativo da parte degli istituti scolastici attraverso il coinvolgimento di diversi docenti e la valorizzazione di esperti esterni, anche grazie ad una sinergia progettuale con il Terzo Settore territoriale.

Tabella 80: Azioni di contrasto alla dispersione PNRR Missione M4C1.1, Investimento 1.4, tipologie, edizioni, partecipanti previsti, Scuole coinvolte nel finanziamento PNRR, Comune di Cremona, a.s. 2022-23

Tipologie di attività	Edizioni e partecipanti previsti
Percorsi di mentoring e orientamento	Attivati in tutti gli istituti coinvolti Previste 653 edizioni di mentoring individuale
Percorsi di potenziamento delle competenze di base, di motivazione e di accompagnamento	Attivati in tutti gli istituti coinvolti. Previste 207 edizioni con il coinvolgimento di 1500 partecipanti.
Percorsi di orientamento e coinvolgimento delle famiglie	Attivati in quattro istituti su sette. Previste 67 edizioni con il coinvolgimento di circa 360 studenti.
Percorsi formativi e laboratoriali co-curricolari	Attivati in tutti gli istituti coinvolti. Previste 101 edizioni con il coinvolgimento di circa 900 studenti.
Team per la prevenzione della dispersione scolastica	Attivati in tutti gli istituti coinvolti. Complessivamente sono coinvolte tra le 50 e le 60 persone.

Fonte. Ufficio Scolastico Territoriale Cremona

Tabella 83: Totale iscritti scuole statali e paritarie di ogni ordine e grado, inizio anno 22-23, fine anno 22-23

	Iscritti inizio a.s. 2022/23	Iscritti fine a.s. 2022/23
Scuola primaria	2937	2927
Scuola secondaria primo grado (senza il CPIA)	2163	2160
Scuola secondaria secondo grado	7755	7640
Totali	12855	12727

Fonti: Servizi Politiche Educative Comune di Cremona 2023

Un quadro in continuo movimento

- Anche nel 22-23 gli iscritti a fine anno sono risultati meno che all'inizio.
- Inoltre gli istituti complessivamente hanno ricevuto nel 22-23 **424 richieste di iscrizione durante l'anno.**

Tabella 84: richieste di iscrizione durante l'anno scolastico 2022-2023, Scuole primarie e secondarie, Comune di Cremona



	Richieste di iscrizione durante l'anno scolastico 2022/23
Scuole primarie	142
Scuole secondarie di primo grado	79
Scuole secondarie di secondo grado	203
Totale	424

Fonti: Servizi Politiche Educative Comune di Cremona 2023





Terza parte

L'ORIZZONTE DELL'ALLEANZA EDUCATIVA

Le alleanze educative per il contrasto della dispersione scolastica

- *Educatore scolastico*. Negli ultimi tre anni scolastici sono stati coinvolti circa **125** studenti.
- *Scuola di seconda opportunità*. Nel 22/23 sono stati coinvolti:
12 studenti provenienti da tre scuole medie: Virgilio (6); Campi (3); Vida (3).
- *Dopo scuola in collaborazione con l'ente locale*. Nel 22/23 **5 sedi; 221 iscritti** (con un aumento del 7%).
- *Progetti attivati da SolcoCrEDU*: nel 2023 sono stati coinvolti circa **600 studenti**.

Le attività del servizio Informagiovani Comune di Cremona 2023

Attività con la scuola secondaria di primo grado	Attività con la scuola secondaria di secondo grado
<ul style="list-style-type: none">- 300 colloqui individuali di orientamento;- 152 incontri dedicati alla conoscenza e all'approfondimento delle life skills;- quattro tappe del Salone dello Studente Junior, che ha visto il coinvolgimento di oltre 1000 studenti;- attività rivolte alle figure educative.	<ul style="list-style-type: none">- 250 colloqui di orientamento, ri-orientamento, ri-motivazione;- Le attività di gruppo dedicate agli studenti delle scuole secondarie di secondo grado sono state oltre 130.

Nel settembre 2023 è stata costituita un'ATS tra Informagiovani e Terzo Settore, a valere sui fondi PNRR – Futura – missione 4 – Azioni di prevenzione e contrasto della dispersione scolastica, finalizzata alla partecipazione ai bandi.

Tale collaborazione ha visto la formazione di una profonda sinergia tra molteplicità di professionalità in ambito orientativo, educativo e psicologico. Le progettualità sono state attivate all'interno di quattro istituti.

Ufficio Orientamento Provincia Cremona

L'Ufficio Orientamento della Provincia di Cremona opera in una logica di rete e di sinergia con diversi partner territoriali:

Centri per l'Impiego; Ufficio Scolastico Territoriale; Camera di Commercio di Cremona e Servimpresa - Azienda Speciale della CCIAA; Comune di Cremona (Agenzia Servizi Informagiovani); Orientagiovani del Comune di Crema; Orientagiovani dell'Alto Creмасco; Gruppo Giovani Industriali.

Le molteplici attività e progetti realizzati nel territorio provinciale, proposte dai diversi soggetti coinvolti, sono raccolti nel *Catalogo Provinciale Orientamento*.

Altri attori in gioco

Nel territorio cremonese sono presenti anche ulteriori attività educative e servizi che concorrono a dare forma concreta all'ideale della comunità educante. Questi interventi fanno capo ad altre realtà istituzionali e sociali, oltre quelle già richiamate.

Si pensi a quanto messo in atto nell'ambito educativo sia scolastico che territoriale da parte dei servizi e dei progetti facenti capo ai Servizi Sanitari. Si pensi agli Oratori (sia per quanto svolgono durante l'anno, sia per il supporto alla vita delle famiglie e dei ragazzi che compiono nel periodo estivo), al Consultorio Ucipem, ad altre attività che sono espressione dell'impegno educativo della comunità cristiana. Si pensi alle Associazioni di volontariato, alla Società sportive, alle diverse realtà che operano nel campo delle diverse forme culturali (musica, teatro, forme pittoriche, nuove tecnologie, ecc...).

Conclusioni: quattro attenzioni

- Calo demografico.
- Contesto multiculturale, strutturale ma non omogeneo; la prevalenza di studenti con cittadinanza non italiana nati in Italia.
- La presenza diffusa di studenti in situazione di BES.
- Le azioni di contrasto della dispersione scolastica.