



Provincia di Cremona
Ufficio Statistica

Ingressi ai musei della provincia di Cremona

Anno 2021



Indice generale

Ingressi ai musei, alle aree archeologiche e ai castelli provinciali - 2021.....	3
Ingressi per comune.....	5
Ingressi per museo.....	6
Gli ingressi degli studenti.....	7
Gli ingressi dei turisti stranieri.....	7

Autore: Michela Dusi
Opera rilasciata sotto licenza



La pubblicazione è disponibile sul sito della Provincia di Cremona alla pagina:
<http://www.provincia.cremona.it/statistica/?view=Pubbli>
Ulteriori elaborazioni si possono richiedere all'Ufficio Statistica al seguente indirizzo e-mail:
statistica@provincia.cremona.it

Ingressi ai musei, alle aree archeologiche e ai castelli provinciali - 2021

Anche il 2021, come il 2020, è stato un anno particolarmente difficile per il settore culturale, segnato dalla chiusura di musei, cinema e teatri, come misura preventiva per contrastare la pandemia.

In linea con gli scorsi anni, i dati richiesti hanno riguardato principalmente il totale degli ingressi mensili e, se rilevato, il dettaglio dei turisti stranieri e degli studenti in visita scolastica.

I musei, le aree archeologiche ed i castelli che hanno collaborato a questa rilevazione, sono stati 26 anche se due di essi non hanno registrato visitatori perché sono rimasti chiusi tutto l'anno (Museo civico di Castelleone e Collezione di strumenti musicali dell'Università degli studi di Pavia).

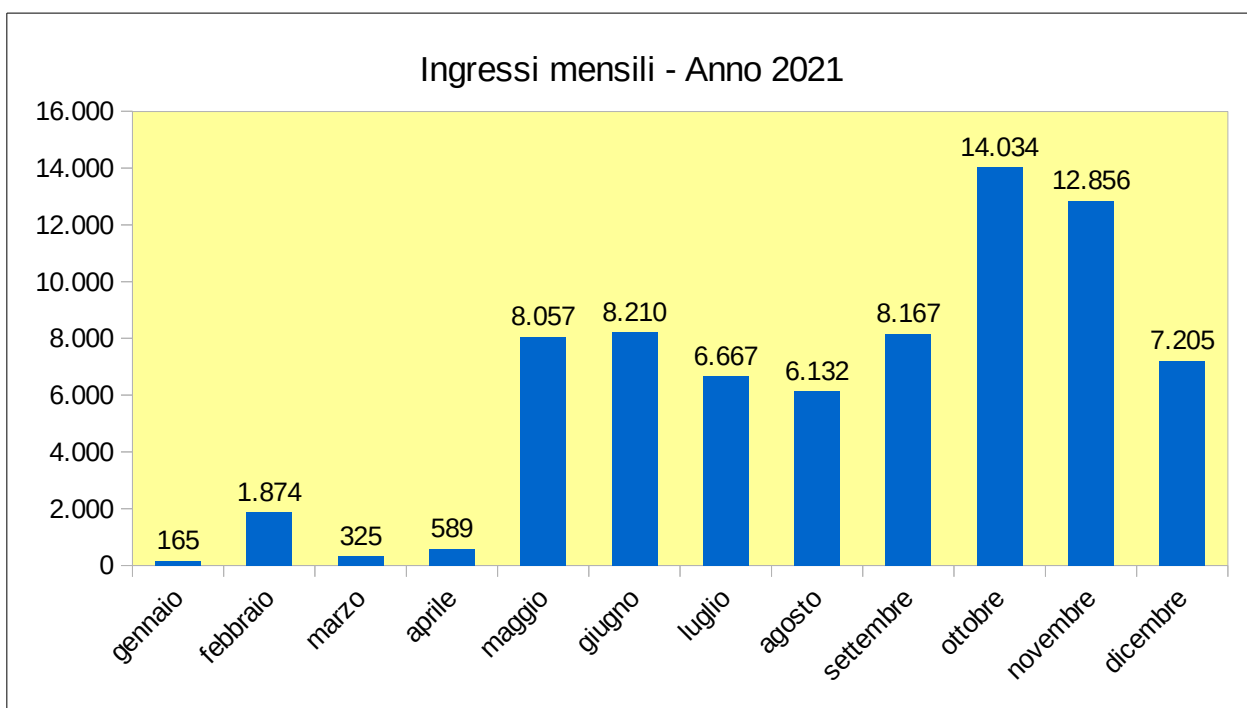
Quasi tutti gli altri musei hanno dovuto chiudere per i primi 4 mesi dell'anno a causa della pandemia. Di seguito i musei che hanno partecipato alla rilevazione.

	Museo	Comune
1	Visitors Centre Calvatone - Bedriacum	Calvatone (Chiuso per ristrutturazione fino a settembre)
2	Museo del Bijou	Casalmaggiore
3	Museo "Diotti"	Casalmaggiore
4	Museo Civico di Castelleone	Castelleone (Chiuso nel 2021)
5	Museo Civico di Crema e del Cremasco	Crema
6	Museo Civico "Ala Ponzone"	Cremona
7	Museo della Civiltà Contadina-Cascina Cambonino	Cremona
8	Museo del Violino	Cremona
9	Museo Archeologico S. Lorenzo	Cremona
10	Museo Civico di Storia Naturale e Piccola Biblioteca	Cremona
11	Museo Diocesano	Cremona (inaugurato il 13 novembre)
12	Museo organologico didattico (presso Istituto Stradivari)	Cremona (Chiuso nel 2021)
13	Collezione di strumenti musicali (presso Università di Pavia)	Cremona (Chiuso nel 2021)
14	Museo Mulino di Sopra	Madignano
15	Museo della Civiltà Contadina	Offanengo
16	Casa Museo Amilcare Ponchielli	Paderno Ponchielli
17	Area Archeologica e Antiquarium	Palazzo Pignano
18	Castello Visconteo	Pandino
19	Museo Civico Archeologico "Antiquarium Platina"	Piadena
20	Museo Civico di Pizzighettone	Pizzighettone
21	Museo delle Mura	Pizzighettone
22	Museo Paleoantropologico del Po	San Daniele Po
23	Museo dei cordai	Scandolara Ravara
24	Rocca Sforzesca e Museo della Stampa	Soncino
25	Museo della Seta	Soncino
26	Museo "Francesco Genala"	Soresina

Nell'anno 2021 gli ingressi ai musei, alle aree archeologiche e ai castelli sono stati 74.281, con una crescita rispetto al 2020 di 22.422 visitatori (+43%), ma un calo rispetto al 2019 (anno prima della pandemia) di 143.912 (-66%).



Analizzando gli ingressi mensili (vedi grafico sotto riportato) si notano numeri molto bassi nei primi mesi quattro dell'anno, a causa delle chiusure per la pandemia. A maggio con la riapertura dei musei i dati sono tornati a crescere, raggiungendo il picco nei mesi di ottobre (14.034) e novembre (12.856).

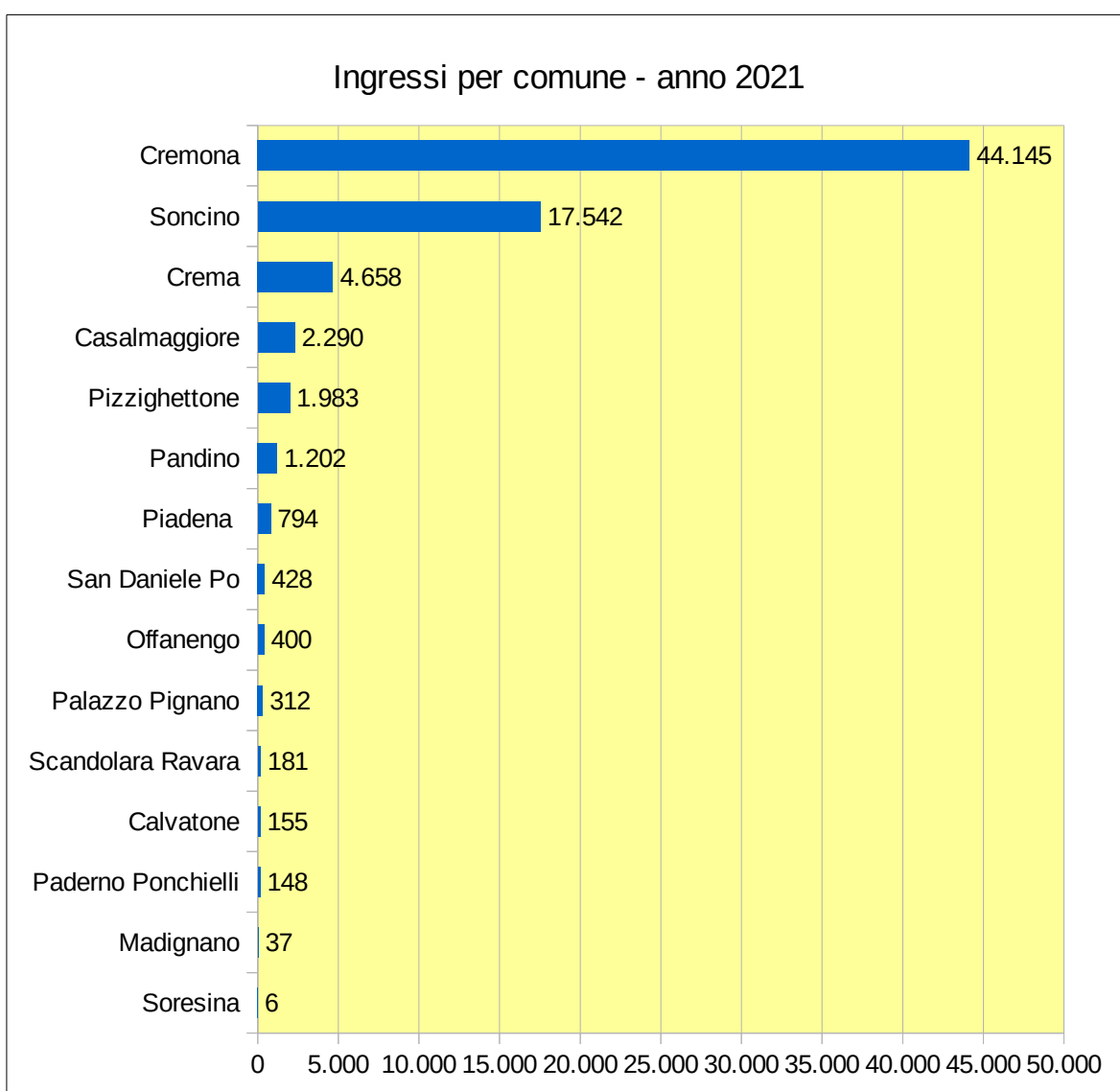


Ingressi per comune

Nel 2021 il Comune che ha registrato il maggior numero di visitatori è stato Cremona che con i suoi sei musei (dal mese di novembre si è aggiunto il Museo Diocesano) ha totalizzato 44.145 ingressi, il 59% del totale provinciale. Rispetto all'anno prima si è avuta una crescita del 45% (+13.665), ma rispetto al 2019 si è avuto un calo del 68% (- 94.150).

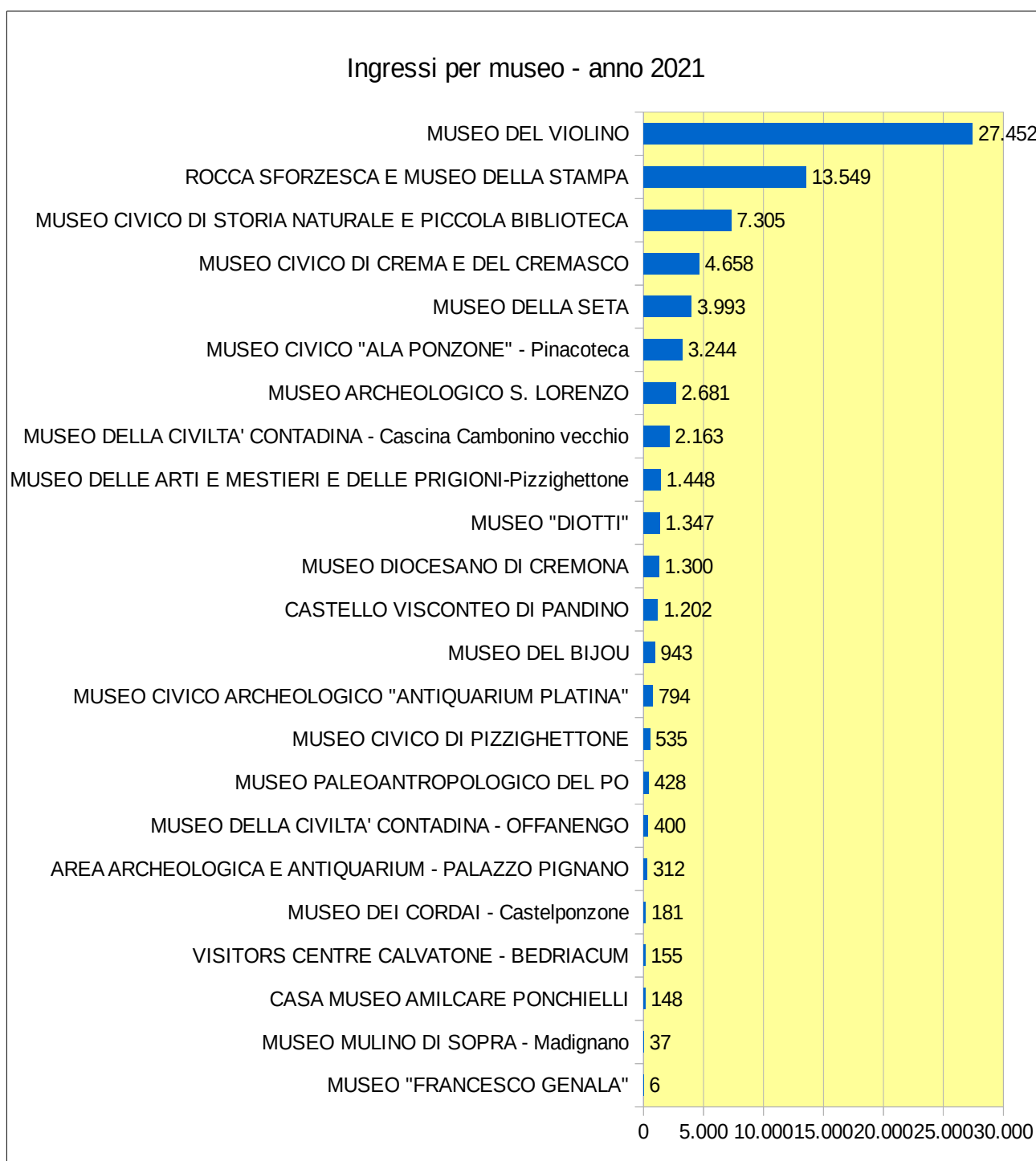
Nel Comune di Soncino nel 2021 sono stati invece registrati 17.542 ingressi, il 24% del totale provinciale, con una crescita rispetto all'anno prima del 50% (+5.870), ma una diminuzione rispetto al 2019 del 51% (-18.350).

Nel Comune di Crema gli ingressi sono stati 4.658, il 6% del totale provinciale, con una lieve diminuzione rispetto al 2020 (-1%), ma una diminuzione rispetto al 2019 del 69% (- 10.540).



Ingressi per museo

Come risulta dal grafico seguente, il museo che ha registrato il maggior numero di visitatori è stato il Museo del Violino con 27.452 ingressi (+15.112 ingressi rispetto all'anno 2020, ma -45.246 rispetto al 2019), seguito dai Musei della Rocca e della Stampa di Soncino con 13.549 ingressi (+ 3.442 rispetto al 2020, ma -17.740 rispetto al 2019) e dal Museo civico di storia naturale di Cremona, con 7.305 ingressi (-2.416 rispetto al 2020 e -21.935 rispetto al 2019).



Gli ingressi degli studenti

Anche per l'anno 2021 i dati relativi agli ingressi degli studenti sono poco significativi sia perché per buona parte dell'anno non si sono potuti effettuare viaggi di istruzione, sia perché solo 18 musei su 26 hanno fornito i dati.

Limitando l'analisi a questi 18 musei risulta che solo il 20% degli ingressi era di studenti ed i periodi con maggior affluenza sono stati ottobre e novembre.

Gli ingressi dei turisti stranieri

Anche per quanto riguarda gli ingressi dei turisti stranieri, i dati sono poco significativi perché solo 16 musei su 26 hanno fornito i dati.

Limitando l'analisi a questi 16 musei risulta che solo il 3% degli ingressi era di stranieri ed i periodi con maggior affluenza sono stati ottobre e novembre.